

Clave de 24 horas  
para el estudiantado propio  
de la UdL



El 16 de septiembre de 2016 se puso en marcha la clave de 24 horas para el estudiantado propio de la UdL en la Sede Electrónica de la Universidad de Lleida.

Esta clave es de uso exclusivo en la Sede Electrónica de la Universidad de Lleida y permite al estudiantado (sólo para el propio de la Universidad de Lleida) presentar las solicitudes dirigidas a este colectivo (permanencia, título, certificado académico oficial y de otros usos que se indiquen) mediante una clave (usuario y contraseña) de 24 horas de vigencia, que se solita *online* (en <https://seuelectronica.udl.cat/clau24>) y se comunica también *online* (en el teléfono móvil y/o correo personal que consta en el expediente académico de cada estudiante/a).

El proceso de solicitud de la clave de 24 horas por el estudiantado sólo tiene 3 pasos, que detallamos seguidamente.

1) Entre en <https://seuelectronica.udl.cat/clau24>, rellene el formulario que se nos presenta (hay que informar correctamente el campo “NIF, NIE o pasaporte que se hizo constar en la matrícula del estudiante/a”) y haga clic en el botón “Siguiente”.

Universitat de Lleida

[https://seuelectronica.udl.cat/otp\\_solicitud.php](https://seuelectronica.udl.cat/otp_solicitud.php)

En català En castellano

Universitat de Lleida

Seu electrònica

Inici Portal de transparència Ajuda Surt

### Identificació (1/3)

La clau de 24 hores de l'estudiantat permet, a aquest col·lectiu, crear un usuari i contrasenya útil durant 24 hores per operar en la seu electrònica de la Universitat de Lleida en els tràmits que requereixin identificació d'estudiant/a (sol·licitud de permanència, sol·licitud de certificat acadèmic oficial, sol·licitud de títol oficial i d'altres).

La clau de 24 hores de l'estudiantat requereix que l'interessat hagi informat anteriorment, en alguna de les matrícules formalitzades en la Universitat de Lleida, d'un número de telèfon mòbil personal i/o un correu electrònic personal.

NIF, NIE o passaport amb el que us vau matricular:

Nom:

Primer Cognom:

Segon Cognom:

Adreça:

Població:

Codi Postal:

Consentiment: ☒ Sí,

Confirmo la veracitat d'aquestes dades i dono permís perquè els avisos i comunicacions relacionats amb la tramitació i gestió d'aquesta sol·licitud es facin al correu electrònic personal i al telèfon mòbil personal que consten en el meu expedient acadèmic.

Lleida, dimarts 13 setembre 08:09

☒ No sóc un robot

Següent

En compliment del que estableixen la Llei orgànica 15/1999, de 13 de desembre, sobre protecció de dades de caràcter personal, i el Reial decret 1720/2007, de 21 de desembre, que n'aprova el Reglament de desplegament; i el Codi Ètic de la Universitat de Lleida, us informem que les vostres dades personals visualitzades per mitjà d'aquest web són tractades de forma confidencial i s'incorporen als fitxers de la Universitat de Lleida per dur a terme la gestió expressada en cada cas. Podeu exercir els drets d'accés, rectificació, oposició i cancel·lació de les vostres dades sol·licitant-ho per escrit a la secretària general de la Universitat de Lleida (plaça de Víctor Siurana, 1, 25003, Lleida).

Destacat Més informació

#### Tràmits, gestions i serveis

- Catàleg de tràmits i serveis
- Carpeta personal
- Tauler d'anuncis
- Factura electrònica
- Perfil de contractant
- Butlletí Oficial de la Universitat de Lleida
- Instàncies i Registre Electrònic

#### Tràmits de l'estudiantat

- Permanència
- Certificat acadèmic
- Títol
- Automatrícula
- Formació contínua
- Congressos i jornades
- Taxes acadèmiques

#### Estadística des de 1 de gener de 2015

- 481 sol·licituds de permanència presentades
- 70 instàncies genèriques presentades
- 249 notificacions efectuades amb eNOTUM
- 195 edictes publicats a eTAULER
- 1415 sol·licituds de certificat acadèmic oficial
- 2581 sol·licituds de títol oficial
- 24455 visites a pàgines

#### Xarxes socials


Segueix-nos a



2) Si se ha informado correctamente el formulario anterior verá la siguiente pantalla.




Recibirá un SMS como este.



Y recibirá un correo electrónico como este.



3) El último paso consiste en hacer clic en el enlace "Web de activación" del correo electrónico o del mensaje SMS para informar de nuestra contraseña.



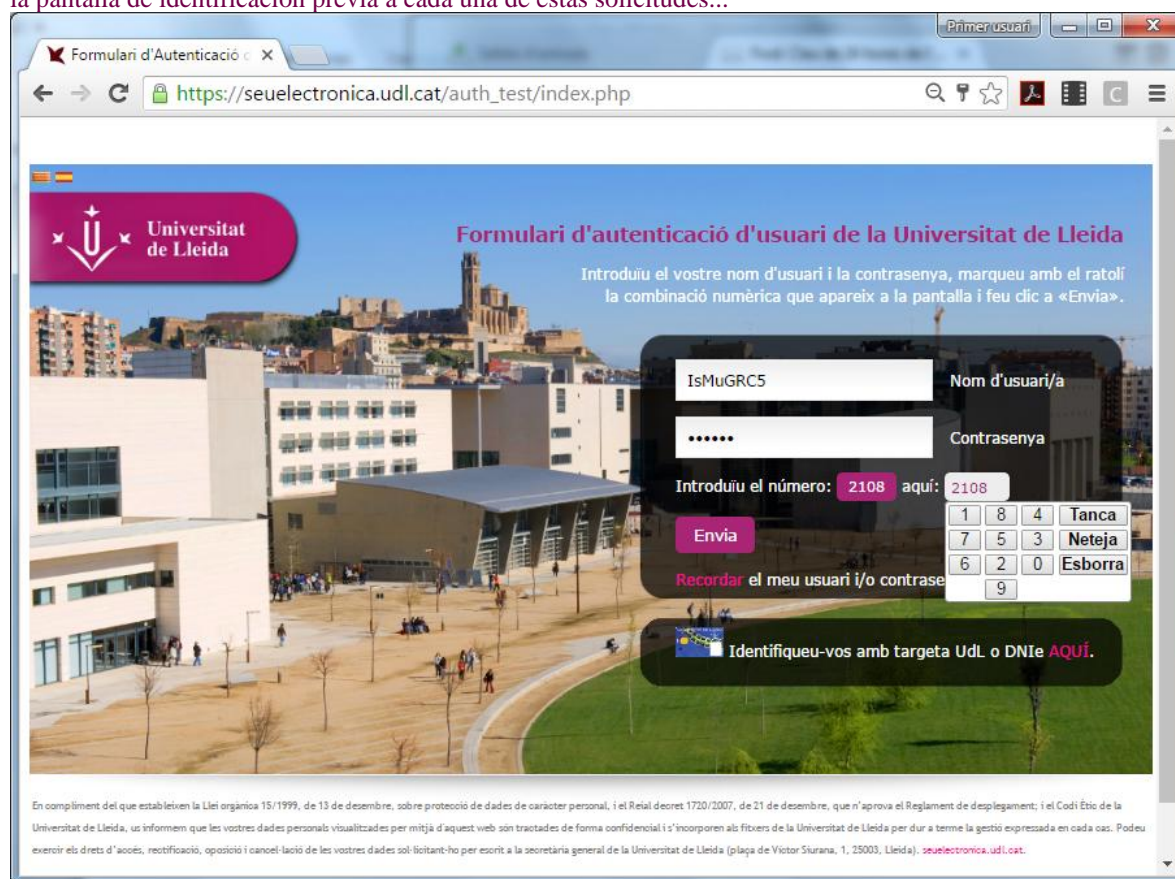




Al hacer clic en el botón “Crear contraseña” en la pantalla anterior se nos informará con este mensaje.



Durante las próximas 24 horas podrá utilizar nuestra clave de 24 horas para presentar las solicitudes dirigidas al colectivo del estudiantado (permanencia, título, certificado académico oficial y otros usos que se indiquen) de la sede electrónica, informado en la pantalla de identificación previa a cada una de estas solicitudes...



...del nombre de usuario que se le ha otorgado en el punto 2 (en este caso IsMuGRC5) y de la contraseña que usted mismo ha informado en el punto 3.